

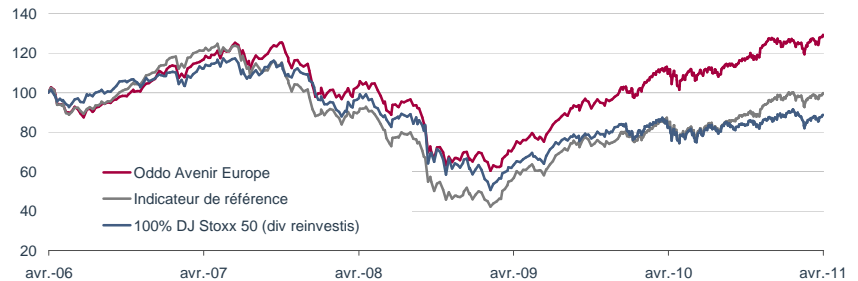
Actif net 1 273 M€
VL Part A 289.02 €

★★★★★
Morningstar™

Présentation

Investi principalement en actions européennes, le fonds Oddo Avenir Europe a pour objectif de surperformer l'indicateur HSBC Small Cap Europe sur 3 ans glissants. La gestion de convictions bottom-up est indépendante de l'indicateur et s'appuie sur la recherche fondamentale. Elle vise à sélectionner des sociétés de petites et moyennes capitalisations capables de créer de la valeur et d'autofinancer leur développement sur le long terme.

Evolution de la valeur liquidative depuis 5 ans



Les performances passées ne préjugent pas des performances futures, et ne sont pas constantes dans le temps

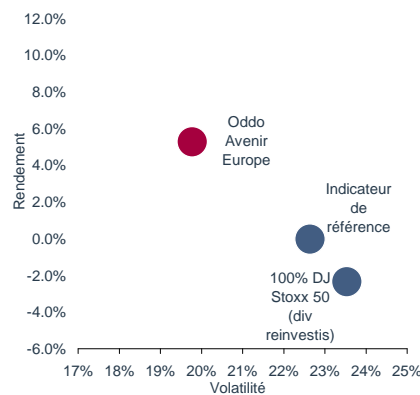
Performances

	en %	Début d'année	Cumulées				Annualisées			Calendaires				
			1 mois	1 an	3 ans	5 ans	Création	3 ans	5 ans	Création	2006	2007	2008	2009
Oddo Avenir Europe	2.6	1.8	16.2	24.5	29.3	189.0	7.6	5.3	9.3	31.3	8.0	-39.5	42.6	28.4
Indicateur de référence	2.5	3.8	17.7	10.5	-0.2	73.6	3.4	0.0	4.7	29.9	-7.7	-52.6	59.1	25.6
Ecart VS Indicateur de référence	0.1	-2.0	-1.5	14.1	29.5	115.4	4.2	5.3	4.6	1.4	15.8	13.2	-16.4	2.8

Informations techniques

	1 an	3 ans
Bêta	0.74	0.79
Ratio d'information	-0.23	0.49
Tracking Error	6.72%	8.76%
Corrélation	0.93	0.95
Alpha de Jensen	3.03%	4.76%
Ratio de Sharpe	1.15	0.31

Couple rendement/ volatilité annualisé depuis 5 ans



Equipe de gestion

Pascal RIEGIS	Gérant
Sébastien MAILLARD	Gérant
Grégory DESCHAMPS	Gérant
Maryse SAUVAGEOT	Assistante de gestion

Volatilité

en %	Vol. 52 s.	Vol. 3 ans
Oddo Avenir Europe	13.62	21.56
Indicateur de référence	17.27	25.86

La signification des indicateurs utilisés est fournie sur une fiche disponible en téléchargement sur www.oddoam.fr dans la rubrique "Informations Réglementaires" ou sur simple demande écrite auprès de Oddo Asset Management

Caractéristiques et informations sur les frais

Statut juridique	FCP	Part A
Classification AMF	Actions internationales	Code ISIN
Catégorie Morningstar	Actions Europe	FR0000974149
Durée d'investissement conseillée	5 ans et plus	Date de création
Indicateur de référence*	100% HSBC European Smaller Companies (div reinvestis)	25/05/1999
Société de gestion	Oddo Asset Management	Code Bloomberg
Dépositaire	Oddo & Cie	ODEUMIC FP
Souscriptions/rachats	Quotidien à cours inconnu jusqu'à 11h15	Affectation résultat
Fréquence de valorisation	Quotidien	Capitalisation
Devise	Euro	Souscription minimale (initiale)
Eligibilité	PEA	1 millième de part
		Frais de gestion fixes
		2% maximum TTC de l'actif net
		Commission de surperformance
		20% de la surperformance du FCP par rapport à son indicateur de référence, si la performance du FCP est positive.
		Commission de souscription
		4% maximum
		Commission de rachat
		néant

Notes

*L'indicateur de référence s'exprime dividendes réinvestis à compter du 13/10/2008.

Commentaire de gestion

Après le repli du mois de mars, le marché est reparti vers ses plus hauts niveaux du début d'année avec une hausse de 3.5% pour le Stoxx 50, et de 2.5% pour le HSBC European Smaller dividendes réinvestis, notre indice de référence. Les secteurs les plus performants sur le mois sont une nouvelle fois les plus cycliques avec en tête l'automobile et les matériaux de base.

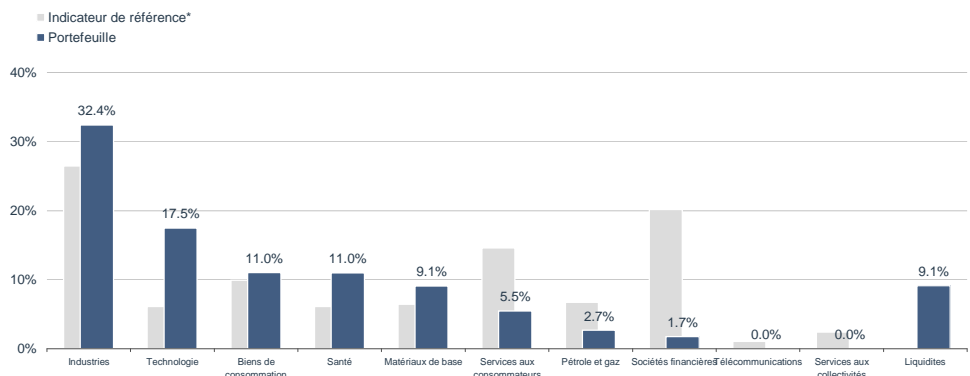
Dans ce contexte Oddo Avenir Europe aura progressé de 2,6% sur le mois d'avril et de 16,2% sur un an, créant au passage un nouveau plus haut historique, à comparer respectivement à une hausse de 2,5% sur le mois et de 17,7% sur un an pour notre indice de référence.

Parmi les valeurs représentant plus de 1% du portefeuille, trois auront progressé de plus de 8% sur le mois : Michelin (Pneus, France) et Software AG (Logiciels, Allemagne) suite à de très bons résultats trimestriels et Fresenius SE (Santé, Allemagne). Dans le sens inverse, quatre auront reculé de plus de 5% : Electrolux (Electroménager, Suède), STMicroelectronics (Semi-conducteurs, Suisse), SMA (Solaire, Allemagne) et EFG Eurobank (Banque de réseau, Grèce).

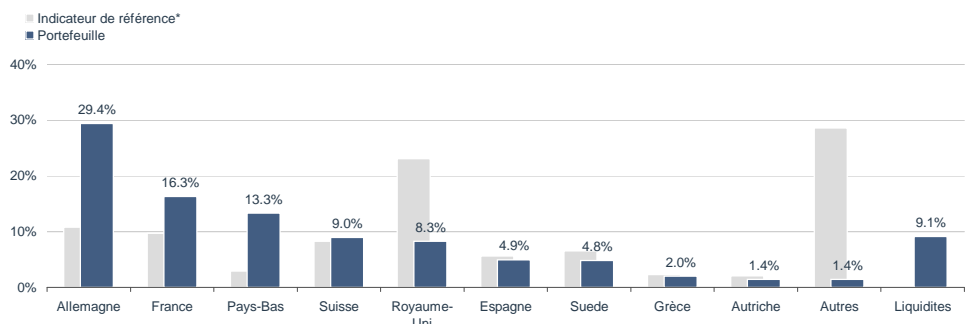
En ce qui concerne les mouvements supérieurs à 1% dans le portefeuille ce mois ci, nous avons continué de construire notre position en Infineon initiée en mars (Semi-conducteurs, Allemagne). A l'inverse nous avons liquidé notre position en Invensys (Ferroviaire et sécurité industrielle, Grande Bretagne) suite au départ du CEO.

Composition et analyse du portefeuille

Répartition sectorielle du portefeuille (+liquidités)



Répartition géographique du portefeuille (+liquidités)



* Indicateur de référence : 100% HSBC European Smaller Companies (div réinvestis)

Principales lignes du portefeuille

Valeur	Poids	Secteur	Pays
Rolls-Royce Group Plc	5.3%	Industries	Royaume-Uni
Fresenius Se & Co Kgaa	5.0%	Santé	Allemagne
Amadeus It Holding Sa-A Shs	4.9%	Industries	Espagne
Brenntag Ag	4.2%	Matériaux de base	Allemagne
Biomerieux	3.7%	Santé	France
Aryzta Ag	3.6%	Biens de consommation	Suisse
Sodexo	3.4%	Services aux consommateurs	France
Imtech Nv	3.2%	Industries	Pays-Bas
Dassault Systemes Sa	3.1%	Technologie	France
Software Ag	2.9%	Technologie	Allemagne

Nombre total de lignes du portefeuille : 46

Avertissement Ce document est établi par Oddo Asset Management. Sa remise à tout investisseur relève de la responsabilité de chaque commercialisateur, distributeur ou conseil. Il a été réalisé dans un but d'information uniquement et ne constitue ni une offre ni une recommandation personnalisée ou une sollicitation en vue de la souscription de ce produit. Toutefois en cas de souscription, l'investisseur doit obligatoirement consulter le prospectus de l'OPCVM afin de prendre connaissance de manière exacte des risques encourus notamment le risque de perte en capital et le cas échéant, le risque de liquidité des actifs sous jacents. L'investissement doit s'effectuer en fonction de ses objectifs d'investissement, son horizon d'investissement et sa capacité à faire face au risque lié à la transaction.

Les simulations et opinions présentées sur ce document sont le résultat d'analyses de Oddo Asset Management à un moment donné et ne préjugent en rien de résultats futurs. Il est rappelé que les performances passées ne préjugent pas des performances futures et ne sont pas constantes dans le temps. Les informations légales concernant cet OPCVM, notamment les prospectus simplifiés et complets sont disponibles auprès de Oddo Asset Management ou sur le site Internet www.oddoam.fr.

L'attention des investisseurs est attirée sur le fait que le fonds mentionné ainsi que ses documents légaux sont agréés et régulés par l'Autorité des Marchés Financiers (France).

Il est autorisé à la commercialisation en France et en Suisse, Belgique, Allemagne, Autriche, Italie, Espagne, Pays Bas, Singapour.

Le Prospectus complet pour la Suisse, le Prospectus simplifié pour la Suisse, le Règlement ainsi que les rapports annuel et semi-annuel pour la Suisse du Fonds peuvent être obtenus gratuitement auprès du Représentant en Suisse, BGG BANQUE GENEVOISE DE GESTION SA, 15 Rue Toepffer, 1206 Genève, Tel: + 41 22 3479040, fax: + 41 22 3479327

Oddo Asset Management

Société de Gestion de Portefeuille agréée par l'Autorité des Marchés Financiers sous le n°d'agrément GP 99011.

SA au capital de 2 102 800€. RCS 340 902 857 Paris.

12 boulevard de la Madeleine – 75440 Paris Cedex 09 France – Tél. : 33 (0)1 44 51 85 00. www.oddoam.fr



ASSET MANAGEMENT